

TU DINERO, TU FUTURO

UNA GUÍA PRÁCTICA DE DINERO,
PARA ESTUDIANTES



VISA



Practical
Money Skills

Una de las mejores cosas de tener tu propio dinero es que puedes escoger la mejor manera de usarlo.

Si recibes una mesada semanal o te pagan para sacar a caminar el perro de tu vecino, el primer paso para administrar bien tu dinero es pensar en metas a corto y largo plazo. Y después, crea un plan para alcanzarlas. Se necesita un poco de práctica para dominar tu dinero, así como se necesita tiempo para aprender a andar en bicicleta. Pero una vez que te acostumbras a hacerlo, vas a estar preparado para afrontar todos los giros y vueltas del dinero. En esta guía de dinero, vas a aprender a ganar, ahorrar, presupuestar, gastar, pedir prestado, proteger y donar.

CONTENIDO

	Capítulo 1: Ganar	2
	Capítulo 2: Ahorrar	8
	Capítulo 3: Presupuesto	14
	Capítulo 4: Gastar	22
	Capítulo 5: Pedir Prestado	28
	Capítulo 6: Protección	34
	Capítulo 7: Donar	40
	En Resumen	46

APRENDER A GANAR



AFILA TUS HABILIDADES

Ganar es el primer paso en tu viaje para administrar bien tu dinero para que puedas crear un futuro exitoso.

Todos tenemos diferentes talentos y habilidades. Es importante tomar el tiempo para reconocer estas fortalezas y desarrollar tus habilidades para que puedas sobresalir en lo que hagas. El invertir en la educación y tus intereses te va a poner en camino a lograr éxito.

Comienza haciéndote estas preguntas para ayudarte a pensar en la carrera que quisieras escoger.

¿Cómo ganas tu dinero?

- 1.
- 2.
- 3.

¿Qué haces bien?

- 1.
- 2.
- 3.

¿Qué te apasiona?

- 1.
- 2.
- 3.

¿Cuáles son tus hobbies?

- 1.
- 2.
- 3.




¿Sabías?

En los EEUU puedes comenzar a trabajar, legalmente, a la edad de 14 años.

IDEAS EN GRANDE, DINERO EN GRANDE

Puedes ganar dinero haciendo lo que te guste siendo un empresario.

Ser un empresario significa usar tus habilidades, intereses e ideas únicas para crear tu propio negocio. Cualquiera puede convertirse en un empresario con suficiente trabajo duro. Muchos adolescentes han construido negocios asombrosos fuera de sus hogares. Algunos han comenzado la enseñanza de niños más pequeños, la venta en línea de artículos hechos a mano o incluso la administración de su propio negocio de servicio de comidas.



¿Conoces bien las computadoras?

Enseña a otras personas como usarlas.



¿Te importa el medio ambiente?

Recoge reciclables en tu casa y en el barrio.



¿Quieres a los animales?

Comienza un negocio de cuidar mascotas.

¿Puedes sobresalir en iniciar un nuevo negocio utilizando tus intereses y habilidades? Canaliza el empresario que llevas dentro y piensa en tres negocios que podrías iniciar.

Ideas para Negocios
1.
2.
3.

PLANEA TU CARRERA

Es posible que hayas tenido un puesto para vender limonada para ganar dinero como niño, pero ¿cuál es tu nueva visión para ganar dinero?

¿No sabes dónde empezar? La biblioteca y el club de carreras de tu escuela son buenos lugares para averiguar tus intereses y posibles carreras. No tienes que decidir inmediatamente en una carrera, así que no te limites a una sola área de interés. Puedes aumentar tus habilidades y aprender más de tus carreras potenciales tomando un curso en un centro de la comunidad, o puedes considerar programas ofrecidos por un colegio o una universidad local a los estudiantes jóvenes.

Es posible que todavía no estés listo para comenzar tu carrera, pero el planear te ayudará en el proceso de lograrla. Basado en las ideas que generaste, piensa en tres carreras potenciales que podrías seguir en el futuro. Investiga y determina el salario promedio inicial para cada carrera. ¿Cuál carrera vas a escoger?

Carrera potencial	Salario
1.	\$
2.	\$
3.	\$

Ahora que has pensado en carreras potenciales basadas en tus intereses y habilidades, ¿qué tipo de trabajos de medio tiempo podrías empezar después de clases o durante el verano para ayudarte a lograr tus objetivos? Piensa en tres trabajos que podrías empezar ahora mismo.

¿Cómo puedes comenzar a ganar dinero?
1.
2.
3.

¿VERDADERO O FALSO?

1.

Solamente los adultos pueden ser empresarios.

V / F

2.

Planear tu carrera empieza con una evaluación de tus intereses, habilidades y objetivos personales.

V / F

3.

Un empresario es una persona que ha comenzado su propio negocio.

V / F

4.

La educación no es importante para construir tu conjunto de habilidades.

V / F

5.

El encontrar un mentor es una manera de obtener consejos sobre tu idea de negocios.

V / F



**¡YA ESTAS LISTO(A) PARA
COMENZAR A GANAR!**

La Clave: 1. F, 2. V, 3. V, 4. F, 5. V

OBTEN EXPERIENCIA EN AHORRAR



FORMA UN HÁBITO

El escoger con inteligencia que hacer con tu dinero es el primer paso hacia ser financieramente estable.

La forma más fácil de ahorrar es pagarte a ti mismo primero. Eso significa reservar una cierta cantidad de dinero de tus ganancias en una cuenta de ahorros. La clave de ahorrar con éxito es convertir esto en un hábito regular. Si ahorras desde una edad temprana y con regularidad, vas a tener un mejor futuro financiero.

Es importante ahorrar dinero para un día llovisoso, por si a caso lo necesitas para cualquier gasto inesperado como un laptop descompuesto. Otra porción del dinero que recibes debería ser guardada para tus diferentes objetivos. Puedes categorizar estos objetivos como de corto, medio o largo plazo. Puedes alcanzar tus objetivos ahorrando tu dinero con el tiempo.



Objetivo a corto plazo

Utensilios de arte
Instrumento musical
Equipo de deportes



Objetivo a medio plazo

Una tableta, Smartphone o laptop
Dinero para gastar durante las vacaciones
Bicicleta nueva



Objetivo a largo plazo

Fondo para la universidad
Campamento espacial
Un auto



¿Sabías?

Si ahorras \$5 cada semana, vas a tener \$260 al fin del año.

AFILA TUS HABILIDADES DE AHORRAR

Es una tentación gastar todo tu dinero tan pronto como lo ganes, pero sería mejor a largo plazo si guardas una parte.

Piensa en un objetivo a corto, medio y largo plazo y determina cuánto puedes ahorrar mensualmente hacia cada objetivo. Recuerda, la cantidad que contribuyas mensualmente hacia los objetivos no puede ser más de lo que ganes en ese mes. Entonces, calcula el costo de tu objetivo dividido por la contribución semanal para averiguar cuanto tiempo necesitas para lograr cada objetivo.

Objetivo a corto plazo (1 mes)

¿Para qué estás ahorrando? _____

Costo del objetivo	Contribución semanal		Tiempo para alcanzar tu objetivo
\$ <input type="text"/>	÷ \$ <input type="text"/>	=	<input type="text"/> /semana(s)

Objetivo a medio plazo (2-12 meses)

¿Para qué estás ahorrando? _____

Costo del objetivo	Contribución mensual		Tiempo para alcanzar tu objetivo
\$ <input type="text"/>	÷ \$ <input type="text"/>	=	<input type="text"/> /mes(es)

Objetivo a largo plazo (más de un año)

¿Para qué estás ahorrando? _____

Costo del objetivo	Contribución mensual		Tiempo para alcanzar tu objetivo
\$ <input type="text"/>	÷ \$ <input type="text"/>	=	<input type="text"/> /mes(es)

VE CRECER TU DINERO



Las cuentas de ahorros te permiten mantener seguro tu dinero y ayudarlo a crecer con interés. Puedes abrir una cuenta y comenzar a ahorrar a cualquiera edad con la ayuda de tus padres.



Cuanto más tiempo dejes tus ahorros en un banco, sin tocarlos, más crecerá tu dinero. Deberías limitar la frecuencia con la que saques dinero de la cuenta de ahorros y solo hacerlo si es necesario.



Cuando abres una cuenta de ahorros y depositas dinero en ella, el banco aumentará tus ahorros por un cierto porcentaje cada año. Esto se llama el interés.



El interés compuesto es cuando ganas interés en el dinero que has ahorrado y en el interés que has ganado.



La tasa promedio de interés en una cuenta de ahorros es 0.06%, pero puede variar entre las instituciones financieras y con el tiempo. Si ahorras un poco cada semana, tus ahorros van a crecer con el tiempo por el interés.

Interés compuesto en acción

Digamos que depositas \$50 en tu cuenta de ahorros cada mes con una tasa de interés de 1%. Cada año el interés que ganes les ayudará a tus ahorros a crecer. Ve como el interés de 1% aumentará tus ahorros con el transcurso de tres años si es compuesto mensualmente.

Año	Saldo	Saldo con interés
1	\$600	\$603.26
2	\$1,200	\$1,212.58
3	\$1,800	\$1,828.02

¿VERDADERO O FALSO?

1.

Cuanto más tiempo tu dinero esté en una cuenta de ahorros, más dinero ganarás.

V / F

2.

La manera más fácil de ahorrar dinero es pagarte a ti mismo primero.

V / F

3.

El interés compuesto es cuando ganas el interés en el dinero que has ahorrado y en el interés que has ganado.

V / F

4.

La tasa de interés en las cuentas de ahorros disminuye a medida que depositas más dinero.

V / F

5.

Un fondo para ir a la universidad es un ejemplo de un objetivo a corto plazo.

V / F



¡ERES UN AHORRADOR INTELIGENTE!

CREAR UN PRESUPUESTO




ES UNA COSA DE BALANCE

Necesitas comprar una chaqueta, pero también quieres un nuevo teléfono. ¿Cómo vas a escoger?


Para tomar buenas decisiones sobre cómo gastar tu dinero, comienza fijando objetivos para tu dinero y trabaja para lograrlos con un plan en mente. Un presupuesto personal es un plan que te ayuda a distribuir el dinero que has ganado hacia tus ahorros, gastos (dinero para el almuerzo, el autobús, entretenimiento, etc.), o pagos de deuda (dinero pedido prestado de tus padres, amigos o hermanos).

Cuando creas un presupuesto, es importante entender la diferencia entre algo que necesitas tener y algo que quieres tener.

NECESIDADES



DESEOS



Hay que atender a tus necesidades primero, y después puedes pensar en ahorrar para tus deseos. Un presupuesto puede ayudarte a considerar tus necesidades y deseos inmediatos, y prepararte para lograr tus objetivos financieros a largo plazo. Es posible que tienes objetivos a corto plazo que puedes alcanzar en unas semanas, o objetivos a largo plazo que te llevará años poder lograr.

TODO CUENTA

Comienza un presupuesto poniendo objetivos para cómo quieres ahorrar y gastar tu dinero sobre un período de tiempo específico.

Hay que considerar todo lo que quieres o necesitas comprar, y separarlo por categorías. Por ejemplo, el autobús va con transporte, y una pizza va con comida, etc.

Completa el presupuesto abajo con la cantidad de dinero que te gustaría gastar en las diferentes categorías cada mes. El objetivo de un presupuesto es que te sobre dinero para ahorrar, así que deberías empezar pensando en cuánto ganas.

Registra, abajo, el dinero que ganas o recibes cada mes.

Ingresos Mensuales	
Dinero Ganado	\$
Mesada	\$
Regalos	\$
Otros	\$
Ingresos Totales Mensuales	\$



¿Sabías?

Si ahorras los \$6 que puedes gastar en palomitas en el cine cada mes, podrías ahorrar \$72 al fin del año.

Llena, abajo, las cantidades que te gustaría gastar mensualmente. Recuerda priorizar tus ahorros sobre tus gastos y pagarte a ti mismo primero.

Gastos Mensuales	
Cine, Música y entretenimiento	\$
Ropa y Accesorios	\$
Juegos	\$
Comida y Snacks	\$
Transporte	\$
Utensilios Escolares	\$
Caridad	\$
Otros	\$
Gastos Totales Mensuales	\$

Sustraer el total de los gastos mensuales del total de los ingresos mensuales. Esta es la cantidad total que puedes agregar a tus ahorros.

Resultados	
Ingresos totales	\$
Gastos totales	\$
Ahorros totales	\$

Ahora que entiendes cuanto cuestan tus deseos y necesidades, puedes ajustar tus hábitos para alcanzar tus objetivos de ahorros y gastos.

CONVIERTE LOS GASTOS EN AHORROS

El objetivo de un presupuesto es que te sobre dinero para ahorrar.

Una vez que descubres adónde quieres asignar tu dinero, pueden sorprenderte las categorías en donde estás gastando más de lo que pensabas. Eso puede ser una buena oportunidad para recortar gastos. El dinero que usaste para ir de compras a la plaza sería mejor gastado en otro lado, especialmente si tienes \$0 en total para los ahorros del mes.

Planear un presupuesto te ayuda a hacer elecciones sobre los objetos que quieres priorizar.



OBJETIVO A CORTO PLAZO

Un libro nuevo para la escuela.



OBJETIVO A MEDIO PLAZO

Una chaqueta nueva para el invierno.



OBJETIVO A LARGO PLAZO

Un celular nuevo

Practica categorizar tus objetivos de gastos pensando en objetivos a corto, medio y largo plazo como los ejemplos.

Objetivo a corto plazo (1 mes)/	Costo
1.	\$
2.	\$
3.	\$

Objetivo a medio plazo (2-12 meses)/	Costo
1.	\$
2.	\$
3.	\$

Objetivo a largo plazo (más de un año)/	Costo
1.	\$
2.	\$
3.	\$

De vez en cuando pasa algo inesperado y tienes que pagar más de lo que planeabas. Si es algo pequeño como quebrar tus lentes y tienes que comprar otros, o algo más grande como la necesidad de un Smartphone nuevo, siempre es una buena idea tener guardado dinero para un día lluvioso.

¿VERDADERO O FALSO?

1.

Es importante priorizar un deseo sobre una necesidad en tu presupuesto.

V / F

2.

En tu presupuesto, quieres tener más ingresos que gastos.

V / F

3.

Un presupuesto rastrea adónde va tu dinero.

V / F

4.


Es más importante enfocarte en ahorrar para tus objetivos que presupuestar para una necesidad.

V / F

5.

Deberías guardar ahorros en el presupuesto para emergencias.

V / F



**¡AHORA ESTÁS LISTO PARA
CREAR UN PRESUPUESTO!**

La Clave: 1. F, 2. V, 3. V, 4. F, 5. V

COMPRAR CON INTELIGENCIA



LA MEJOR MANERA DE GASTAR TU DINERO

Al parecer, gastar es la parte más fácil de administrar tu dinero, pero hay muchos consejos y trucos que pueden ayudarte a ahorrar.

Mientras tomas decisiones inteligentes con tu dinero y piensas cuidadosamente sobre las compras, te das cuenta que un poco de ahorros con cada compra se va acumulando con el tiempo. Utilizar un presupuesto y aprender a planear tus compras puede hacer fácil el ahorrar dinero.

La clave es gastar de acuerdo con tus ganancias. No gastes más dinero de lo que tengas. Cuando hagas tus planes para ir de compras, acuérdate de tus objetivos y de tu presupuesto.

HAY QUE PENSAR ANTES DE COMPRAR

Cuando tomas una decisión, estás comparando muchos factores – aparte de cuanto dinero vas a gastar.

Antes de hacer una compra, hay que ver todas las opciones para asegurarte que recibes el mejor trato. En vez de elegir un par de zapatos deportivos costoso a primera vista, planea con anticipación para asegurarte que estás obteniendo el mejor valor investigando la calidad y comparando los precios en varias tiendas – esto se llama comparación de compras. Es posible que encuentres los mismos zapatos más baratos en otra tienda.

Si vas a ir a un concierto, habrá opciones en el boleto que vas a querer y otras que vas a necesitar. Si todo lo que necesitas es un boleto básico, puedes sacrificar las opciones que quieres para ahorrar dinero e igualmente disfrutar el concierto.



VISITA A LOS CAMERINOS VIP



ADMISIÓN GENERAL

TANTAS MANERAS DE AHORRAR

Cuando decidas que comprar, date cuenta de que vas a tener algunas opciones como cosas de marca o genéricas.

Una marca es reconocida; si ves uno de sus productos vas a saber el fabricante. Para una cosa genérica normalmente no hay anuncios. Muchos supermercados y almacenes tienen sus propias versiones genéricas de productos. Muchas veces la única diferencia entre los productos es el precio. Los productos genéricos en general cuestan menos – es una gran oportunidad para ahorrar.



¿Sabías?

Si compras la versión genérica de tu cereal una vez a la semana en vez del cereal de marca, podrías ahorrar \$50 al fin del año.

¿QUÉ DEBERÍAS CONSIDERAR CUANDO QUIERES COMPRAR ALGO NUEVO?

¿Cuál es mi presupuesto?

¿Cuál es la calidad que quiero vs. lo que necesito?

¿Hay descuentos u ofertas que pueden ayudarme a ahorrar?

¿He hecho las comparaciones?

¿Cuáles características de este producto son los más importantes para mis necesidades?

¿Para mis deseos?

A veces, gastar vale la pena al largo plazo. Si tienes tu propio negocio, es posible que necesites gastar dinero para servir mejor a tus clientes. Por ejemplo, si tienes el negocio de cortar el césped en tu barrio, necesitas una podadora, gasolina, y quizá en el futuro otras herramientas de jardinería.

¿VERDADERO O FALSO?

1.

Cuando comparas compras, vas a una sola tienda y compras la primera cosa que ves.

V / F

2.

Los productos genéricos en general son más caros.

V / F

3.

Cuando consideras lo que quieres comprar, no deberías considerar la calidad.

V / F

4.

No hay pasos que deberías tomar antes de hacer una compra.

V / F

5.

Cuando tienes que elegir entre dos productos, deberías priorizar las características que necesitas sobre las que quieres.

V / F



**¡DECIDE LO QUE VAS A
COMPRAR CON CONFIANZA!**

La Clave: 1. F, 2. F, 3. F, 4. F, 5. V

PAGÁNDOLA



¿QUIERES IR A LA UNIVERSIDAD O ALGÚN DÍA COMPRAR UN AUTO?

Puedes alcanzar tus objetivos a largo plazo pidiendo dinero prestado y pagándolo más tarde.

Es posible que hayas pedido dinero prestado de un amigo para un snack después de las clases, o de tus papás para ver un partido de beisbol, pero en el futuro es posible que necesites pedir prestado mucho más. El costo para ir a la universidad o comprar un auto normalmente es más de lo que tienes ahorrado en el banco. Afortunadamente, la inversión en tu futuro o la compra de algo bien caro todavía es posible con un préstamo. Cuando pides un préstamo del banco, no es dinero gratis – lo tienes que pagar, más los intereses. Eso significa que tienes que pagar todo el dinero que pediste prestado más extra por el servicio.

ES HORA DE PAGAR

En un momento u otro, todos pedimos dinero prestado. Si formas un plan para pagar el dinero prestado a tiempo, y te mantienes dentro de tu presupuesto, tu deuda no va a estar fuera de control.

¿Has visto anuncios en donde hablan de acuerdos de financiamiento? Dentro de unos años podrías estar manejando. Quizá no puedas comprar un auto hoy, pero para este ejercicio, vamos a ver como funciona un préstamo de auto. En general, un préstamo de auto dura cinco años con la tasa de interés a 4%. Si eres menor de 18 años de edad y quieres sacar un préstamo de auto, necesitarás que tu padre/madre o guardián sea tu aval.

Préstamo de Auto	
Cantidad total prestado	\$5,000
Tasa de interés	4%
Duración del préstamo	60 meses
Pago mensual	\$92
El préstamo original más el interés	\$5,524.96

¿PARA QUÉ NECESITARÍAS PEDIR DINERO PRESTADO EN EL FUTURO?



UNA CASA



UN AUTO



UNIVERSIDAD



UN NEGOCIO

POR QUÉ ES IMPORTANTE EL CRÉDITO

Toma el control de tu puntaje de crédito administrando tu deuda.

La cantidad de tu deuda puede impactar la facilidad con que puedes calificar para préstamos futuros ya que tengas 18 años. Hay un reporte escrito, o un historial de crédito, que rastrea como has pagado cualquier préstamo previo, alguna deuda pendiente y otra historia financiera. Tu historial de crédito determina tu puntaje de crédito, y eso les ayuda a los prestamistas a decidir el riesgo de crédito asociado con prestarte dinero. Los puntajes de crédito van de 300 hasta 850. En general, cuanto menor sea tu puntaje de crédito, mayor será la tasa de interés que vas a tener que pagar en préstamos futuros porque se supone que hay un mayor riesgo de que no puedas pagar a tiempo.

PUNTAJE DE CRÉDITO



¿Sabías?



Si pagas tus préstamos tarde, vas a pagar más en interés y cargos por pagos atrasados que si hubieras pagado todo a tiempo.

¿VERDADERO O FALSO?

1.

Dinero prestado es gratis.

V / F

2.

Tienes que pagar interés sobre el dinero que pides prestado de un banco.

V / F

3.

Cuanto más tarde pagas el dinero que debes, menor será tu puntaje de crédito.

V / F

4.


La Deuda no te cuesta nada.

V / F

5.

Cuanto más rápido pagues el dinero que has pedido prestado, menor será la cantidad de interés que pagarás.

V / F



**ESTÁS LISTO PARA PEDIR
DINERO PRESTADO
CON INTELIGENCIA.**

La Clave: 1. F, 2. V, 3. V, 4. F, 5. V

MANTÉN SEGURO TU DINERO



PROTEGE TUS CIFRAS

Ganar dinero es duro. Toma tiempo y fuerzas, y es igual de importante proteger tu dinero como es el ganarlo.

La manera más fácil de proteger tu efectivo duramente ganado es guardarlo en un lugar seguro. El banco es uno de los lugares más seguros para tu dinero porque a eso se dedica el banco, mantener seguro el dinero. Te da tranquilidad de espíritu saber en donde está tu dinero en cualquier momento. Al igual que no dejarías tu mochila desatendida afuera, no debes dejar tu dinero donde podría ser robado o perdido. Proteger información financiera en línea es tan importante como mantener tu dinero en un banco. Puedes tener acceso a cualquier información en línea, pero todo este acceso conlleva una responsabilidad.

¿CUÁL INFORMACIÓN DEBES MANTENER SEGURA?



¿Qué pasa si alguien obtiene tu información? Pueden usar tus datos personales para robarte la identidad y conseguir trabajos, cuentas de crédito, hipotecas y préstamos de auto, ilegalmente – y también pueden sacar dinero de tus cuentas bancarias. Afortunadamente la mayoría de los bancos protegen tu cuenta de estos tipos de crímenes, pero es esencial guardar seguros todos tus datos desde el principio. La información personal, de cualquier tipo, debe ser asegurada, incluyendo la información sobre las escuelas o la familia.

PROTECCIÓN CON UNA CONTRASEÑA

Es importante implementar un plan cuando uses tu información, incluyendo tus estados de cuentas bancarias, y tener contraseñas para las cuentas importantes en línea.

Deberías utilizar contraseñas fuertes que tengan letras mayúsculas y minúsculas, números y símbolos – palabras no reconocibles por ejemplo. Deberías saber como tener acceso a todo tu información en línea y en los documentos de papel si te urge. Deberías guardar en un lugar seguro tus contraseñas y documentos, donde no puedan caer en manos equivocadas.



¿Sabías?

Contraseñas corrientes como '1234' y la palabra 'contraseña' (o password) son fáciles de recordar, pero son fáciles de robar. Cambia tu contraseña frecuentemente y elige contraseñas complejas para mantener seguras tus cuentas.

ÉCHALE UN OJO

Hay varias maneras de proteger tu dinero y la información personal.

Usa el internet con inteligencia

Todo el mundo recibe emails que no quiere o "spam", de personas desconocidas, que mandan emails a muchísimas cuentas de email. Necesitas eliminar el spam, especialmente los que te piden información personal, y mantener actualizados tus programas antivirus y anti-espionaje. Haz compras solamente en páginas seguras del web (chequea la barra de direcciones para "https" a un lado de la imagen de un candado). Nunca compartas o mandes un email con imágenes de tu identificación, tarjetas de banco u otra información personal por los medios de comunicación social.

Destruye los registros financieros personales

¿Te ayudaron tus padres a abrir una cuenta de ahorros en un banco? Tu banco va a mandar estados de tu cuenta cada mes, en donde te dicen cuanto dinero tienes, así como el número y la cantidad de todos los retiros y depósitos. Tritura los estados que ya no necesitas y otros archivos que contienen tu información financiera personal para que no caigan en manos equivocadas.

Ten cuidado con las estafas

Es posible que tus padres te han dicho que debes tener cuidado con los estafadores. Éstas son personas que te contactan por teléfono o email y que pretenden representar a un banco, una compañía de tarjetas de crédito, una agencia gubernamental, una organización benéfica o cualquier otra organización. Nunca divulgues información sobre tu cuenta bancaria o pasaporte. Si crees que la solicitud es legítima, pídele a tus padres que se pongan en contacto con la empresa directamente para confirmar su solicitud.

¿VERDADERO O FALSO?

1.

Es inteligente no compartir fotos de tu pasaporte por medios de comunicación social.

V / F

2.

Deberías eliminar todos los emails spam que piden la información personal.

V / F

3.

Es seguro divulgar tu información bancaria a cualquiera persona en línea.

V / F

4.

Las contraseñas complejas incluyen letras mayúsculas y minúsculas, números y símbolos.

V / F

5.

El banco es uno de los lugares más seguros para guardar tu dinero.

V / F



TU DINERO ESTÁ SEGURO.

La Clave: 1. V, 2. V, 3. F, 4. V, 5. V

COMPARTE LA RIQUEZA



COMO REPAGAR A LA COMUNIDAD

¿Cuándo piensas en el mañana, qué tipo de futuro te imaginas?

Si eres apasionado sobre el medio ambiente o en la investigación médica, hay tantas causas que valen la pena y que necesitan gente con habilidades como tú. El repagar a la comunidad puede tomar varias formas. Puedes donar una porción de tus ahorros a la caridad, puedes ofrecerte como voluntario o donar artículos que ya no usas. Hacer un impacto, cambiar las vidas de otras personas y construir un futuro mejor son recompensas que te benefician cuando repagas a la comunidad.

MUESTRA QUE TE IMPORTA

No tienes que donar una gran cantidad de dinero para hacer una diferencia. Hasta las monedas pequeñas cuentan.

Cuando se habla de dinero, es mejor donar con un plan en mente. Las contribuciones a la caridad deben ser incluidas en tu presupuesto. Sin embargo, asegúrate de darle prioridad a tus necesidades. No quieres donar todo tu dinero y quedarte con nada para tu vida cotidiana. Al guardar dinero para tus objetivos, piensa en otras formas de usar tu dinero. Aunque quieras ahorrar para un nuevo par de auriculares, sería aún más valioso guardar una cantidad pequeña para las causas que te importen.



¿Sabías?

Los Americanos tiran a la basura colectivamente \$62 millones en monedas cada año. Mantén un frasco para tus monedas y dónalo a una causa de tu elección. ¡Estas monedas sí cuentan!

CAMBIA EL MUNDO

No importa la causa, tu contribución sí hace una diferencia.

Cuando ahorras dinero para donar a una caridad, haz un plan para la cantidad que quieres donar. Quizá quieres guardar 10% de tu mesada cada semana. Si recibes \$10 a la semana, eso sería \$1 por cada mesada. ¿Has seleccionado una causa? Invita a tus familiares y amigos para involucrarlos también. Las contribuciones de un grupo pueden tener un mayor impacto.

¿CUÁLES CAUSAS TE IMPORTAN?



ALIVIO DE HAMBRE



BIENESTAR DE LOS ANIMALES



INVESTIGACIÓN MÉDICA



MEDIO AMBIENTE

¿ERES UN BUEN ESTUDIANTE?

Puedes ofrecer tu tiempo como tutor a otros niños en tu barrio.



¿HACES ARTESANÍAS?

Puedes vender tus creaciones y donar las ganancias a una causa que te importe.

¿PUEDES CORRER POR MILLAS?

Puedes usar esa habilidad y entrar en una carrera de caridad.



Si no tienes tiempo para ser voluntario, considera la donación de artículos a la caridad. Ya sean libros que ya no lees o ropa que ya no te queda, el donar tus cosas usadas a la caridad puede ayudar a otra persona que las necesita. Revisa las cosas que ya no quieres y busca a una caridad que acepta este tipo de donaciones. Asegúrate que las cosas estén en buen estado – no dones una cosa que está rota o súper usada.

¿VERDADERO O FALSO?

1.

La única manera de repagar a la comunidad es donar dinero.

V / F

2.

Repagar a la comunidad puede ayudarte a mejorar tu comunidad.

V / F

3.

Puedes incluir donaciones a la caridad en tu presupuesto.

V / F

4.

Las contribuciones a la caridad deben ser priorizadas sobre las necesidades.

V / F

5.

Deberías donar solamente las cosas en buena condición a la caridad.


V / F



**¡ESTÁS EN EL CAMINO DE
MEJORAR EL MUNDO!**

La Clave: 1. F, 2. V, 3. V, 4. F, 5. V

EN RESUMEN



¡FELICIDADES!

Has completado nuestra guía de dinero y estás en camino hacia un mejor futuro financiero. ¡Mantén el buen trabajo!

Aprender a administrar el dinero no es algo que aprendes en un día. Es una habilidad de por vida. Adquirir confianza en la administración del dinero se trata de entender y crear buenos hábitos de dinero y poner objetivos.

La mejor manera de mejorar tus habilidades sobre el dinero es seguir practicando todo lo que has aprendido. Ya sea presupuestos, ahorros o gastos, en cuanto más lo hagas, mejor serás.

¿QUIERES APRENDER AÚN MÁS?

Chequea estos recursos divertidos para ayudarte a mejorar tus habilidades sobre el dinero en www.practicalmoneyskills.com/sp



El Poderoso Plan de Rocket | Cómic

Únete a los Guardianes de la Galaxia en este nuevo cómic excitante acerca de la importancia de ahorrar dinero y aprender más sobre los deseos y las necesidades. practicalmoneyskills.com/guardianes



Los Vengadores: Salvar el Día | Cómic

Únete a los Vengadores y un invitado especial en este cómic educativo excitante acerca de ahorrar dinero y salvar el día. practicalmoneyskills.com/vengadores



Fútbol Financiero de NFL | Juegos

¿Listo a dar a tu cerebro un entrenamiento? Juega este juego de Fútbol Financiero, de la NFL, y responde a preguntas financieras para avanzar en la cancha y anotar touchdowns. practicalmoneyskills.com/futbolamericano



Fútbol Financiero de FIFA | Juegos

Pon a prueba tus habilidades financieras con Fútbol Financiero de Visa, basado en la Copa Mundial, un videojuego de preguntas de opción múltiple. ¿Listo a jugar? practicalmoneyskills.com/futbol



YouTube | Videos

Chequea los videos de Habilidades Prácticas de Dinero para aprender los conceptos básicos financieros y más. practicalmoneyskills.com/youtube



Gastos del Almuerzo | Calculadoras

¿Cuánto gastas en el almuerzo? Calcula tus gastos, aprende consejos para recortar gastos y ahorrar dinero. practicalmoneyskills.com/almuerzo



Presupuesto para el Regreso a la Escuela | Calculadoras

Considera todos tus gastos antes de ir a la tienda para tus compras para el regreso a la escuela. Crea un presupuesto para ahorrar en tus suministros escolares. practicalmoneyskills.com/escuela




Ahorrando para la Educación | Calculadores

Pagar para la universidad implica más que la matrícula. No te olvides de los libros, materiales, vivienda y comida. Calcula el monto total que necesitas ahorrar. practicalmoneyskills.com/lecciones



¿Cómo Van a Crecer mis Ahorros? | Calculadores

El interés compuesto puede tener un gran efecto en el crecimiento de los ahorros normales y depósitos de las sumas globales iniciales. Determina como crecerán tus ahorros analizando tus hábitos financieros. practicalmoneyskills.com/creceran



Ahorrando Hacia un Objetivo | Calculadores

Si tienes dificultad en apartar dinero para un viaje o compra especial, determina cuánto dinero necesitas apartar cada mes para alcanzar tu objetivo. practicalmoneyskills.com/meta



Economía 101 | Artículos

Ya sea que quieras un curso intensivo sobre los mercados monetarios o en acciones, lecciones de Habilidades Prácticas de Dinero hacen que sea fácil entender la economía. practicalmoneyskills.com/economia

Para más información, visita
www.practicalmoneyskills.com
©2017 Visa Inc.

